

ЕКОНОМНЕ ЕКОЛОГІЧНЕ ОПАЛЕННЯ



ІНФРАЧЕРВОНІ МЕТАЛЕВІ ПАНЕЛІ



ГАРАНТІЯ **5** РОКІВ

ТЕРМІН ЕКСПЛУАТАЦІЇ **30** РОКІВ

 **ТЕПЛО** Ceramic

ІНФРАЧЕРВОНІ КЕРАМІЧНІ ПАНЕЛІ


ТС 370

Бюджетна модель
для соціальної сфери та громадського будівництва

ТСМ 400

Класична модель
ідеальний розмір + однотонний колір лицьової сторони

	W	M ²	M ³	I mm	KG	V	Hz
ТС 370	395	8	20	600/600/11	11	220-230	50
ТСМ 400	400	8	20	600/600/14	13	220-230	50



ТСМ 450

Найкраще рішення для комфортного опалення і обігріву
Широка лінійка кольорів під мрамур.



	W	M ²	M ³	I mm	KG	V	Hz
ТСМ 450	450	9	23	900/450/15	15	220-230	50



ТСМ 600

Серія дизайнерських рішень для людей з вибагливим смаком
Велика потужність і широка лінійка забарвлень

	W	M ²	M ³	I mm	KG	V	Hz
ТСМ 600	600	12	30	900/600/16	23	220-230	50


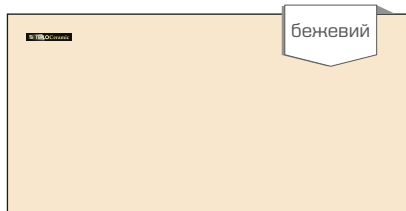
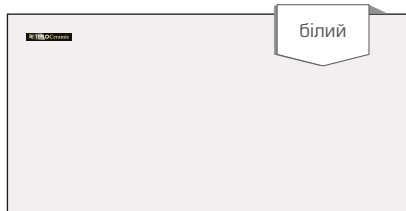


TCM 800

Велика потужність для великих об'єктів

Краще рішення для об'єктів зі значною площею або дуже високими стелями

800	16	40	1200/600/17	26	220-230	50



Додаткові можливості серії TCM

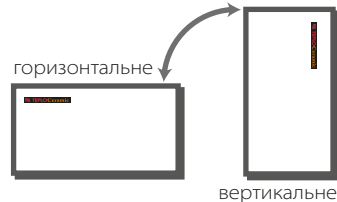
МОБІЛЬНА ОПОРА



РЕГУЛЯТОР ПОТУЖНОСТІ



УНІВЕРСАЛЬНЕ КРІПЛЕННЯ



TEPLO Ceramic RA

Teploceramic RA - удосконалена лінійка обігрівачів TCM. Тепер більші потужності з можливістю контролю температури повітря та панелі

TCM-RA 500

Удосконалена класична модель з вбудованим регулятором

Можливість регулювання температури: панелі (від 40° C до 95° C), повітря в приміщенні (від 5° C до 35° C)

500	10	25	600/600/14	13	220-230	50




TCM-RA 550

Нове втілення найпопулярнішої моделі

З можливістю регулювати температуру як повітря (від 5° C до 35° C), так і самої панелі (від 40° C до 95° C)


550	11	28	900/450/15	15	220-230	50



ТСМ-РА 750 Поєднання вишуканого дизайну та найширшої гами кольорів з функціями управління

Можливість регулювання температури:
панелі (від 40° С до 95° С), повітря в приміщенні (від 5°С до 35°С)

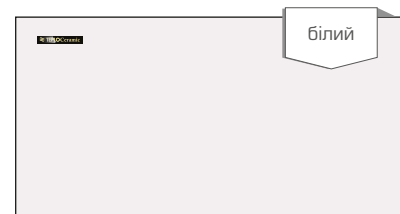
ТСМ-РА 750	750	15	38	900/600/16	23	220-230	50



ТСМ-РА 1000 Велика потужність в поєднанні з простотою управління температурою приміщення

З можливістю регулювати температуру як повітря (від 5°С до 35°С), так і самої панелі (від 40° С до 95° С)

ТСМ-РА 1000	1000	20	50	1200/600/17	26	220-230	50




Додаткові можливості серії ТСМ РА

МОБІЛЬНА ОПОРА



ПРОГРАМАТОР

- Можливість задавати індивідуальну температуру
- Контроль температури в приміщенні (від 5 до 35 градусів)
- Контроль температури поверхні панелі (від 40 до 95 градусів)
- Контроль заземлення обігрівача
- Дитячий замок



SW Інфрачервоний металевий обігрівач

	W	M ²	M ³	mm	KG	V	Hz
SW 300	300	6	15	800/370/15	6	220-230	50
SW 500	500	10	25	1100/470/15	10	220-230	50
SW 750	750	15	38	1200/570/15	13	220-230	50



Моделі SW мають можливість додаткової комплектації коліщатами для пересування

SWRE Інфрачервоний металевий обігрівач з програматором

	W	M ²	M ³	mm	KG	V	Hz
SWRE 400	400	8	20	800/370/15	6	220-230	50
SWRE 700	700	14	35	1100/470/15	10	220-230	50
SWRE 1000	1000	20	50	1200/570/15	13	220-230	50



Моделі SWRE мають можливість додаткової комплектації коліщатами для пересування

Sun ^{HYBRID} WAY

Інфрачервоний конвектор Гібрид. Металевий обігрівач, який об'єднує в собі два варіанти обігріву - конвекцію та інфрачервоні хвилі.

	W	M ²	M ³	mm	KG	V	Hz
SWH 600	600	12	30	650/600/45	13	220-230	50
SWH 700	700	14	35	950/450/45	15	220-230	50
SWH 1000	1000	20	50	950/600/45	22	220-230	50



Моделі SWH мають можливість додаткової комплектації коліщатами для пересування

Sun ^{HYBRID} WAY RE

Інфрачервоний конвектор Гібрид з ПРОГРАМАТОРОМ. Металевий обігрівач, який об'єднує в собі два варіанти обігріву - конвекцію та інфрачервоні хвилі.

	W	M ²	M ³	mm	KG	V	Hz
SWH RE 600	600	12	30	650/600/45	13	220-230	50
SWH RE 700	700	14	35	950/450/45	15	220-230	50
SWH RE 1000	1000	20	50	950/600/45	22	220-230	50




Моделі SWH RE мають можливість додаткової комплектації коліщатами для пересування

ПРОГРАМАТОР

SWG

Інфрачервоний скляний обігрівач

	W	M ²	M ³	mm	KG	V	Hz
SWG 450	430	9	22	900/450/11	22	220-230	50
SWG 450 RA	430	9	22	900/450/11	22	220-230	50



ПРОГРАМАТОР



КОЛІР НА ЗАМОВЛЕННЯ

Ультратонкий обігрівач з індивідуальним забарвленням. Удароміцне скло + вибір кольору за вашим бажанням. Закруглені краї корпусу надають виробу особливий естетичний вигляд.

ВБУДОВАНИЙ РЕГУЛЯТОР В МОДЕЛЯХ
TEPLOCERAMIC I SUN WAY

ТЕХНІЧНІ ХАРАКТЕРИСТИКИ ТЕРМОРЕГУЛЯТОРА

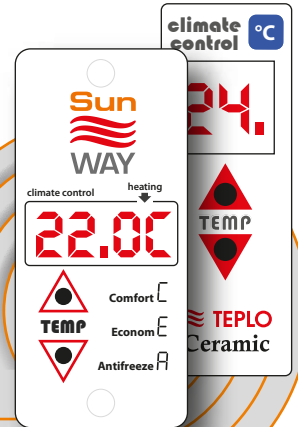
Діапазон установки кімнатної температури	5 ... 35°
Діапазон установки граничної температури нагрівача	40 ... 95°
Робоча напруга електромережі (50 Гц)	~ 160 ... 250В
Споживана потужність	1,4 Вт
Максимальна потужність підключеного нагрівача	2,5 кВт

Можливість задавати індивідуальну температуру

Контроль температури в приміщенні

Контроль температури поверхні панелі

Контроль заземлення обігрівача



ОПОРИ ДЛЯ ОБІГРІВАЧІВ ТЕПЛОКЕРАМІК ТА САНВЕЙ



01 зроблені із міцного металу товщиною 3 мм

02 витримують вагу до 50 кг

03 посилені колеса діаметром 45мм

01 МОБІЛЬНІ

дозволяють легко переміщати обігрівач по всій кімнаті

02 БЕЗПЕЧНІ

не шкодять підлозі або килим

03 ЗРУЧНІ

легко монтуються на обігрівач і легко знімаються

БЕЗПЕЧНИЙ ТА ЕКОЛОГІЧНИЙ

- БЕЗПЕКА -

	Нагрівальний елемент повністю прихований, максимальний температурний режим до 80 °С.		Безшумний	
	Додатковий контроль заземлення на корпусі (зі звуковою індикацією).		Не здіймає пил	
	Нагрівальний елемент витримує багаторазові перепади напруги.		Не спалює кисень	
	Електрика - найбезпечніший вид енергії		Не сушить повітря	
	Є замок від дітей.		При виробництві використовуються тільки натуральні матеріали	
	Пожегобезпечний.		Довжина інфрачервоної хвилі комфортна для сприйняття людиною	

- ЕКОЛОГІЧНІСТЬ -

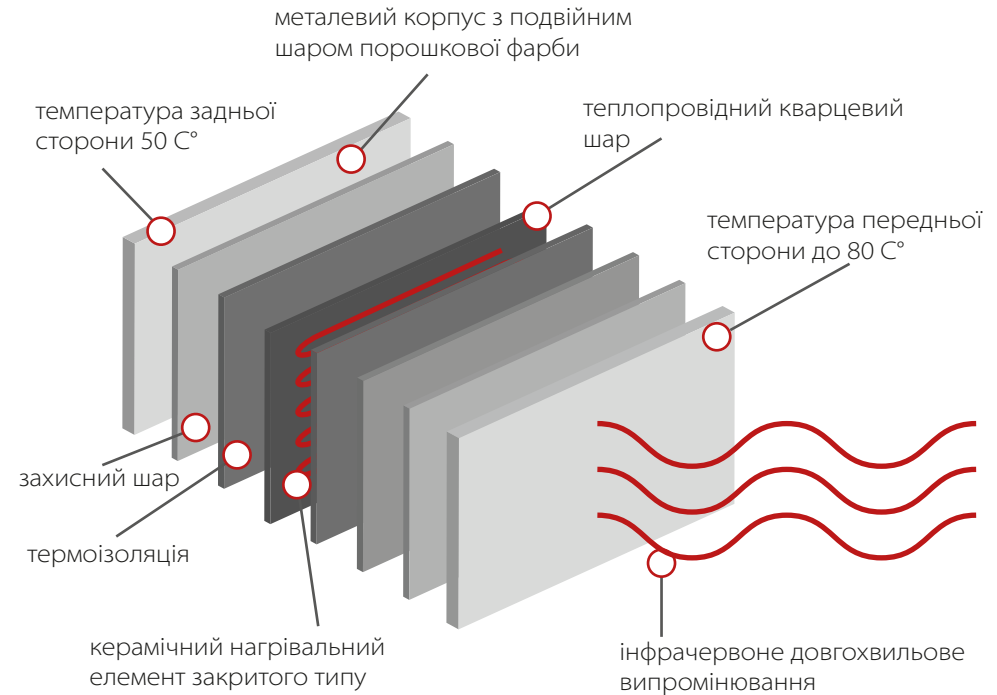


Гарантійний період на обігрівачі - 5 років. Продукт дуже надійний і стійкий до впливу зовнішніх факторів.



Обігрівачі пропрацюють у Вас більше 30 років, радуочи своїм теплом і забезпечуючи заощадливе споживання електроенергії.

ЕКОНОМІЧНИЙ І ЕФЕКТИВНИЙ



Інфрачервоний обігрівач об'єднав два види обігріву: інфрачервоний, з довгими тепловими хвилями, і конвекційний, що дозволяє рівномірно прогрівати приміщення і підтримувати комфортний мікроклімат. Використання багатшарової теплоізоляції дозволило досягти максимальної передачі тепла через лицьову поверхню, поліпшивши якість і ефективність нашого обігрівача.



Вартість опалення одного квадратного метра площі в середньому становить 25 копійок на день.



Обігрівач забезпечує ефективне опалення приміщень з розрахунку 50 Ватт на один квадратний метр.

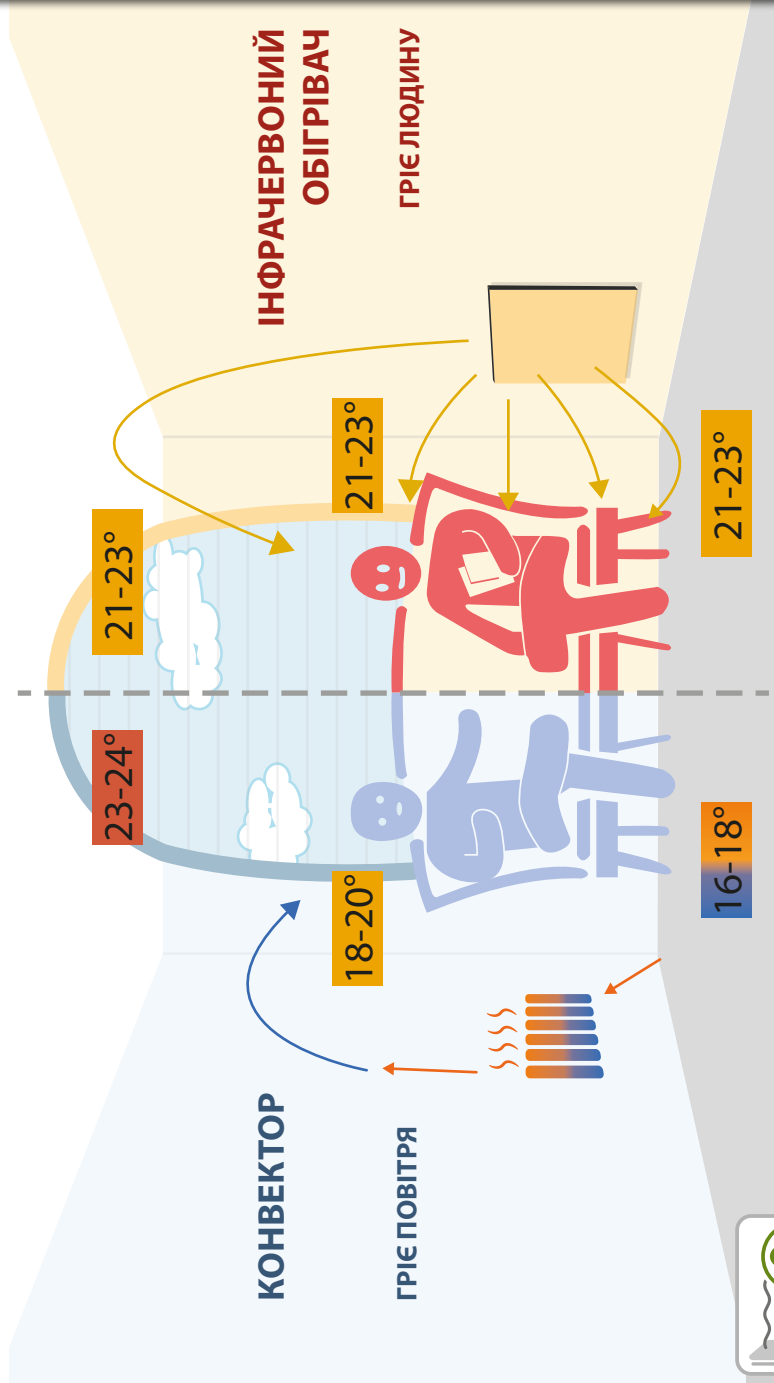
	ОБІГРІВАЧ КОНВЕКТОРНИЙ	ОБІГРІВАЧ МАСЛЯНИЙ	СUN WAY TEPLO Ceramic	КОТЕЛ ГАЗОВИЙ, ЕЛЕКТРИЧНИЙ, ТВЕРДОПАЛЕВНИЙ
Вартість обладнання на 50 м2	\$ \$ \$ \$ \$ \$	\$ \$ \$ \$ \$ \$	\$ \$ \$ \$ \$ \$	\$ \$ \$ \$ \$ \$
Щомісячні витрати	\$ \$ \$ \$ \$ \$	\$ \$ \$ \$ \$ \$	\$ \$ \$ \$ \$ \$	\$ \$ \$ \$ \$ \$
Дизайн і компактність	👍 👍 👍 👍	👍 👍 👍 👍	👍 👍 👍 👍	👍 👍 👍 👍
Екологічність і безпека	👍 👍	👍 👍	👍 👍	👍 👍
Гарантія	1 рік	15 років	5 років	1 рік
Термін експлуатації	15 років	15 років	30 років	15 років
Надійність і довговічність	👍	👍	👍 👍	👍

TEPLO Ceramic Sun WAY
 0,05 кВт/м² x 100 м² x 8 год x 30 днів x 168 коп = 2016 грн
 2875,2 - 2016 = 859,2 грн
ЕКОНОМІЯ 3436,8 грн
 (за сезон опалення)
 * Тариф згідно з постановою НКРЕКУ

Газ
 100 м² = 400 м³ x 7,188 = 2875,2 грн



Інфрачервоні обігрівачі, завдяки інфрачервоному довгохвильовому принципу роботи, рівномірно прогрівують приміщення, що дозволяє істотно економити електроенергію. При цьому, наші панелі споживають в 4-и рази менше електроенергії в порівнянні з іншими типами обігрівачів.



Інфрачервоне випромінювання - це найбільш безпечний і ефективний сучасний вид обігріву